

Einreichstelle (siehe Beilage im Merkblatt)
An
.....
.....
.....
.....

1. Ansuchen Folgeansuchen

auf Gewährung einer

Wohnbeihilfe

● ANGABEN zur WOHNUNG

Bauträger			
Art des Wohnobjektes	<input type="checkbox"/> Reihenhaus	<input type="checkbox"/> Eigentumswohnung	<input type="checkbox"/> Mietwohnung
Nutzfläche	m ²	Bezugsdatum der Wohnung	

Empfänger der Beihilfe (Antragsteller)

Förderungswerber (Familien - und Vorname)	
Telefonnummer (untertags erreichbar)	
Straße, Hausnummer	Top Nr.
Postleitzahl	Wohnortgemeinde

● Antragsteller(in)

Familiennamen		Vorname		Geburtsdatum	
Derzeit ausgeübter Beruf:			<input type="checkbox"/> selbstständig		<input type="checkbox"/> nicht selbstständig
Familienstand:		<input type="checkbox"/> ledig	<input type="checkbox"/> verheiratet	<input type="checkbox"/> geschieden	<input type="checkbox"/> verwitwet
Staatsbürgerschaft:		<input type="checkbox"/> österreichische	<input type="checkbox"/> sonstige (Angabe des Staates):		

● Das geförderte Wohnobjekt wird von folgenden, weiteren Personen bewohnt


<input type="radio"/> Ehegattin / Ehegatte			<input type="radio"/> Lebensgefährtin / Lebensgefährte		
Familiennamen		Vorname		Geburtsdatum	
Derzeit ausgeübter Beruf:			<input type="checkbox"/> selbstständig		<input type="checkbox"/> nicht selbstständig
Familienstand: <small>(nur bei Lebensgefährten ausfüllen)</small>		<input type="checkbox"/> ledig	<input type="checkbox"/> verheiratet	<input type="checkbox"/> geschieden	<input type="checkbox"/> verwitwet
Staatsbürgerschaft:		<input type="checkbox"/> österreichische	<input type="checkbox"/> sonstige (Angabe des Staates):		


<input type="radio"/> Weitere Personen					
Familien- und Vorname	Geburtsdatum	Verwandtschafts- verhältnis zum Förderungswerber	ausgeübter Beruf	Bezug einer Familienbeihilfe durch den (die) Förderungswerber(in) oder den (die) Ehegatten(in) / Lebensgefährten(in)	
				<input type="checkbox"/> ja	<input type="checkbox"/> nein
				<input type="checkbox"/> ja	<input type="checkbox"/> nein
				<input type="checkbox"/> ja	<input type="checkbox"/> nein
				<input type="checkbox"/> ja	<input type="checkbox"/> nein
				<input type="checkbox"/> ja	<input type="checkbox"/> nein
				<input type="checkbox"/> ja	<input type="checkbox"/> nein
				<input type="checkbox"/> ja	<input type="checkbox"/> nein
				<input type="checkbox"/> ja	<input type="checkbox"/> nein
				<input type="checkbox"/> ja	<input type="checkbox"/> nein
				<input type="checkbox"/> ja	<input type="checkbox"/> nein


● Krankheit / Behinderung


Der (Die) Förderungswerber(in) oder ein Familienmitglied ist		<input type="checkbox"/> schwer krank	<input type="checkbox"/> (körper)behindert
..... Familien- und Vorname des Familienmitgliedes	 Verwandtschaftsverhältnis zum Förderungswerber	
Entsprechenden Nachweis (z.B. ärztliches Attest, Kopie des Behindertenausweises) beilegen!			


● ERKLÄRUNGEN


 Ich verpflichte mich, die wohnbaugeförderte Wohnung (das Reihenhaus) für die Dauer der Gewährung der Beihilfe regelmäßig zur Befriedigung meines Wohnbedürfnisses zu verwenden und nicht ohne Zustimmung des Landes durch ein Rechtsgeschäft unter Lebenden in das Eigentum einer anderen Person zu übertragen.

 Ich erkläre mich einverstanden, dass alle mich betreffenden personenbezogenen Daten, die im Rahmen dieses Ansuchens bekannt wurden bzw. werden, zur Abwicklung dieses Ansuchens automationsunterstützt verarbeitet bzw. im Sinne des TWFG 1991 weitergegeben werden können.

 Ich erkläre mich einverstanden, dass die Beihilfe im Falle eines Rückstandes mit mindestens drei monatlichen Raten die zu Abstattung meines Wohnbauförderungs- oder von sonstigen zur Finanzierung des Bauvorhabens (der Wohnung) aufgenommenen Kapitalmarktdarlehen (Bauspardarlehen, Bankdarlehen) an den Bauträger (die verwaltende Bauvereinigung) zu leisten sind, direkt auf das Konto des Bauträgers (der verwaltenden Bauvereinigung) überwiesen werden kann.

 Ich nehme zur Kenntnis, dass für dieses Ansuchen die entsprechenden Bestimmungen des TWFG 1991 gelten und dass eine zu Unrecht empfangene Beihilfe binnen eines Monats rückzuerstatten ist.

 Ich erkläre, dass das Ansuchen und die sonstigen Einreichunterlagen wahrheitsgetreu ausgefüllt worden sind. Ich nehme zur Kenntnis, dass das Land sich eine Kontrolle meiner Angaben und Erklärungen vorbehält und **nicht wahrheitsgetreue Angaben strafrechtlich geahndet** werden.

 Ich verpflichte mich, dem Land **jeden Umstand**, der zu einer **Verringerung der Höhe der Beihilfe** oder zu deren **Einstellung** führen kann, **innerhalb eines Monats** von dem Zeitpunkt an, in dem ich von diesem Umstand Kenntnis erlangt habe, unter Beibringung der entsprechenden Unterlagen **zu melden**. (Einkommen, Familiengröße, usw.)

● ÜBERWEISUNGS-AUFTRAG

Ich ersuche um Überweisung der mir gewährten Beihilfe auf mein Konto Nr.
bei der (Bank und Bankleitzahl).

● UNTERFERTIGUNG durch den Beihilfenempfänger

....., am,
Unterschrift(en)

● ERFORDERLICHE EINREICHUNTERLAGEN

Einkommensnachweise (vom Antragsteller und aller im gemeinsamen Haushalt lebenden Personen)

- Jahreslohnzettel des vorangegangenen Kalenderjahres
- Einkommenssteuerbescheid des letzten veranlagten Kalenderjahres
- Bestätigung über Arbeitslosengeld, Karenzgeld, Kindergeld, geringfügige Beschäftigung udgl.
- Bestätigung über Unterhaltszahlungen

Rückzahlungsnachweise (die neuesten Belege)

- Wohnbauförderungdarlehen, Eigenmittlersatzdarlehen
- Bankdarlehen
- aktuelle Zinssatzbestätigung bei Fremdwährungskrediten
- aufgeschlüsselte (Miet-)Vorschreibung vom Bauträger bzw. von der Hausverwaltung (Formblatt F8)

Zusätzliche Einreichunterlagen (werden nur beim ersten Ansuchen benötigt)

- Meldezettel von allen im gemeinsamen Haushalt lebenden Personen
- Staatsbürgerschaftsnachweis
- Schuld- und Pfandbestellungsurkunden (Kopien) aller Bankdarlehen

Erledigung des Amtes der Landesregierung

		Änderung ab 1. 20
Nutzfläche	m ²	
Angemessene Nutzfläche bei Personen		
davon Kinder	m ²	

Darlehen des Landes	WBF	EUR	EUR
Darlehen des Landes	EED	EUR	EUR
Hypothekendarlehen der (des)		EUR	EUR
Hypothekendarlehen der (des)		EUR	EUR
abzüglich Annuitätenzuschuss		EUR	EUR
Instandhaltungskosten/Erhaltungsbeitrag		EUR	EUR
Mehrwertsteuer		EUR	EUR
Wohnungsaufwandsbelastung		EUR	EUR

Summe des (Familien)Einkommens	EUR	EUR
--------------------------------------	-----------	-----------

Beihilfe ab: 1. 20	EUR	EUR
--------------------	-----------	-----------

..... Datum Sachbearbeiter
----------------	-------------------------